

Результати НМТ-2026: як дізнатися бали за червневі сесії й сформувати картку для вступу

11:32 16.06.2026 Вт



3 хв

Кому та як швидко потрібно перевірити свій персональний кабінет?

 ІРИНА КОСТЕНКО



У персональних кабінетах з'явилися результати ще трьох сесій НМТ (фото ілюстративне: freepik.com)

 Не витрачай час на шум! Читай тільки суть з РБК-Україна у Google 

З 16 червня учасники основних сесій НМТ, які відбулись у перші дні місяця, можуть дізнатися свої офіційні результати та сформувати інформаційну картку для подальшого вступу.

Про це повідомляє РБК-Україна із посиланням на публікацію прес-служби Українського центру оцінювання якості освіти (УЦОЯО).

Головне:

- **Хто отримав бали:** у персональних кабінетах з'явилися офіційні результати учасників, які склали НМТ у перші дні місяця - з 1 по 3 червня.
- **Вступ в Україні:** ті з учасників тестування, хто вже отримав свої бали, можуть завантажити в кабінеті інформаційну картку, необхідну для подачі заяв до вітчизняних вишів.
- **Коли чекати решту результатів:** учасники більш пізніх сесій НМТ отримають свої бали до 3 липня 2026 року.
- **Вступ за кордоном:** замовити офіційну довідку з печаткою УЦОЯО для іноземних університетів можна буде після того, як оприлюднять результати всіх сесій НМТ.

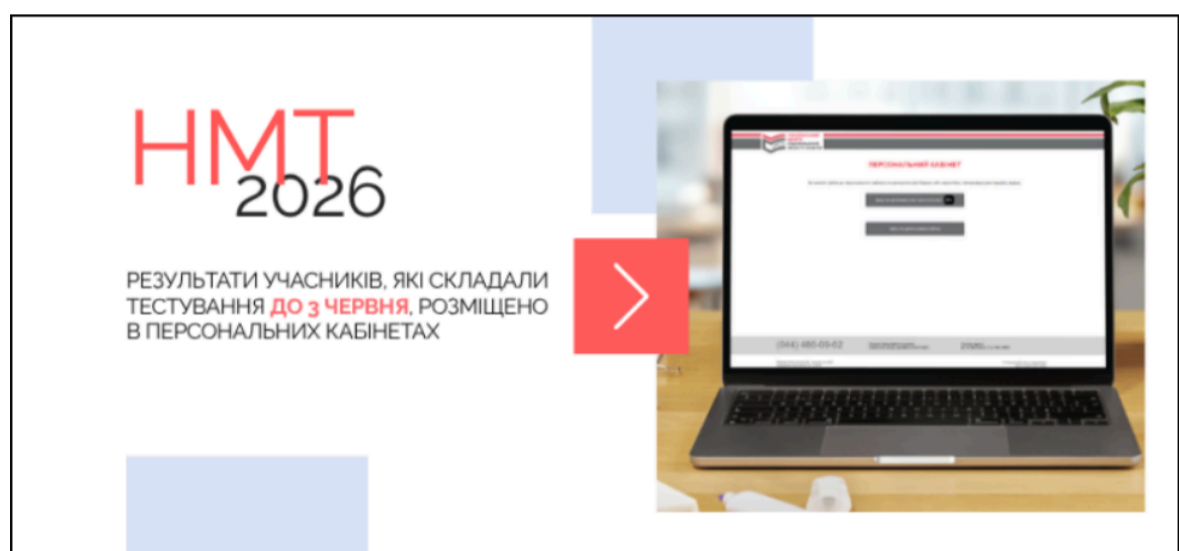
Результати яких сесій з'явилися у кабінетах учасників

За даними УЦОЯО, з 16 червня 2026 року в персональних кабінетах учасників національного мультипредметного тесту (НМТ) було розміщено результати ще трьох сесій.

Дізнатися свої офіційні результати - за шкалою 100-200 балів - можуть громадяни, які брали участь в основних сесіях НМТ у період:

- з 1 червня;
- до 3 червня (включно).

"Відповідну інформацію розміщено в персональних кабінетах", - констатували в Українському центрі оцінювання якості освіти.



У персональних кабінетах з'явилися результати перших червневих сесій НМТ (інфографіка: testportal.gov.ua)

Як сформувати інформаційну картку учасника НМТ

В УЦОЯО розповіли, що опція формування Інформаційної картки учасника НМТ, необхідної для вступу до закладів вищої освіти України, доступна там же:

- у персональних кабінетах (онлайн);
- у вкладці "Результат НМТ-2026".

Крім того, учасники національного мультипредметного тестування мають змогу завантажити картки результатів за предметами.

Коли з'являться результати інших сесій НМТ

Українцям повідомили, що учасники та учасниці основних сесій НМТ, які проходили тестування після 3 червня, отримають свої результати в персональних кабінетах пізніше.

Йдеться про термін до 3 липня 2026 року.

> **Читайте також:** НМТ під час війни: в МОН розповіли, чи зроблять іспит простішим

Коли замовляти довідку для вступу за кордоном

Насамкінець в УЦОЯО нагадали важливу інформацію для тих:

- хто вже отримав результати НМТ;
- кому потрібно подати оригінал документа з результатами НМТ до закордонного закладу освіти.


"Можливість замовити витяг із відомостей результатів НМТ (довідку з підписом директора УЦОЯО та печаткою установи) буде одразу після того, як учасники всіх сесій отримають свої результати", - пояснили громадянам.

Уточнюється, що для вступу до закладів вищої освіти України - цей документ не потрібен.

Нагадаємо, раніше ми розповідали про вступну кампанію 2026 року - **які документи потрібні для подачі заяви до вишу.**

Крім того, ми пояснювали, **що обов'язково взяти з собою на НМТ** і з чим на іспит не пустять.

Читайте також, **куди можна вступити у 2026 році без НМТ**, щоб не втратити рік навчання.

 Не пропустіть головне! Підпишіться на наші оновлення в Google!

Або читайте нас там, де вам зручно!



Більше по темі:

Поради Учні УЦОКО Вступна кампанія НМТ Виші Випускники

Університети Абітурієнти

Реклама

НОВИНИ

Новини України
Війна в Україні
Економіка
Світ
Надзвичайні події

ПОЛІТИКА

БІЗНЕС

Економіка
Фінанси
Авто
Tech
Енергетика
Біла економіка

АНАЛІТИКА

Статті
Інтерв'ю
Точка зору

ЖИТТЯ

Гроші
Зміни
Освіта
Суспільство

РОЗВАГИ

Шоу бізнес
Поради
Гороскопи
Свята
Цікаве
Спорт

LIFESTYLE

Психологія
Їжа
Подорожі
Здорове життя
Мода та краса