



Home » Сад і город » Авокадо можна виростити зі звичайної кісточки: що потрібно зробити

Авокадо можна виростити зі звичайної кісточки: що потрібно зробити

РОМАНЧУК МИКОЛА — 11 Червня 2026, 07:37 2 Mins Read — САД І ГОРОД



Важливі новини щодня — додайте «Експерт» в улюблені джерела Google

Авокадо здатне рости не лише в теплих країнах, а й у звичайній квартирі. Для цього знадобиться кісточка зі стиглого плоду, трохи терпіння та правильний догляд.

Про це пише **Martha Stewart**.

Авокадо вже давно стало звичним продуктом у магазинах, однак не всі знають, що з його кісточки можна виростити власне деревце. Варто врахувувати, що процес займає чимало часу, а перші плоди можуть з'явитися не раніше ніж через п'ять років. При цьому кімнатні рослини плодоносять досить рідко.

Щоб проростити кісточку, її потрібно дістати з плоду та добре промити. Після цього в бічні сторони вставляють три-чотири зубочистки приблизно посередині й розміщують кісточку над склянкою з водою так, щоб нижня частина була занурена, а верхня залишалася сухою.

Рівень води необхідно підтримувати постійно. Зазвичай коріння з'являється через кілька тижнів, а згодом виростає перший пагін. Якщо протягом двох-трьох місяців змін немає, рекомендується взяти іншу кісточку.

Після появи коренів і паростка рослину пересаджують у горщик із пухким ґрунтом. Кісточку розміщують по центру та злегка заглиблюють, залишаючи верхню частину над поверхнею землі.

Після посадки авокадо потрібно добре полити та поставити у світле місце. Ґрунт має залишатися помірно вологим, але без застою води.

Авокадо найкраще росте при яскравому розсіяному освітленні. Для нього підходить родючий і добре дренажований ґрунт, який легко пропускає вологу.

Поливати деревце слід лише після підсихання верхнього шару землі. У теплу пору року молоді рослини зазвичай потребують більше води.

Для кімнатного авокадо рекомендують використовувати універсальні добрива приблизно один раз на три місяці. Якщо рослина росте в саду, підживлення азотом починають із другого року життя.

Спеціальної обрізки деревце не потребує. Зазвичай видаляють лише сухі або пошкоджені гілки.

Найпоширенішою проблемою є надлишок вологи. Через перелив листя може жовтіти, а коренева система — загнити. Щоб цього уникнути, фахівці радять використовувати дренажований ґрунт із додаванням перліту або великої кори.

Коричневі краї листя часто свідчать про надмірно яскраве сонячне світло. У такій ситуації рослину краще переставити в менш спекотне місце.

Причиною поховіння також може бути нестача поживних речовин. Регулярні підживлення допомагають уникнути дефіциту мінералів.

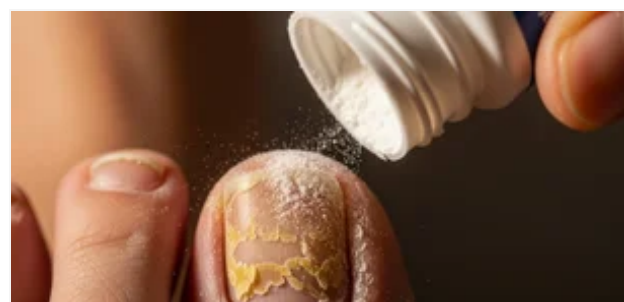
Серед шкідників на авокадо іноді з'являються кліщі, трипси, гусениці та інші комахи. Чим раніше їх виявити, тим більше шансів зберегти рослину здоровою.

Читайте ЕКСПЕРТ у Google News

ПІДПИСАТИСЯ

Помітили помилку у матеріалі? Повідомте редакцію: corrections@expert.in.ua

авокадо вирощування авокадо садівництво




САМОЛІКУВАННЯ МОЖЕ БУТИ ШКОДИВИМ ДЛЯ ВАШОГО ЗДОРОВ'Я
Грибок нігтів відлущується сам за 2 дні! Покажу що треба робити



САМОЛІКУВАННЯ МОЖЕ БУТИ ШКОДИВИМ ДЛЯ ВАШОГО ЗДОРОВ'Я
Знищує грибок на шкірі та нігтях - потужний природний антибіотик




САМОЛІКУВАННЯ МОЖЕ БУТИ ШКОДИВИМ ДЛЯ ВАШОГО ЗДОРОВ'Я
Якщо з'явилися варикозні вени або синюшні вузли, застосуйте це



Зеленський відвідував його у "в'язниці". Куди зникла зірка "Слуги..."



Володимир Остапчук із третьою дружиною зустрівся з колишньою в Канаді...



Українці ризикують втратити повний розмір пенсій: € 10 днів, аби цього...

КАТЕГОРІЙ НОВИН

Всі новини

Україна

Політика

Економіка

Світ

Стиль життя

Авто

Технології

Суспільство

Здоров'я

ІНФОРМАЦІЯ

Про проект

Автори

Редакційна політика і стандарти

Політика використання ШІ

Політика конфіденційності

Правила коментування

Контакти

ТОВ «НОВА МЕДІА ГРУПА» © 2014—2026

Реєстрація R40-06871 у Реєстрі суб'єктів у сфері медіа

Адреса: 01014, м. Київ, вул. Звіринська, 63

editor@expert.in.ua
corrections@expert.in.ua
reklama@expert.in.ua

