Вони не повернуться: чому українці обирають чужину замість гарблення армії чинуш

Як цифрових гонщиків та окопних реальностях: чому Михайло Федоров не стає «новатором» кабінету для Міноборони

Війна поетів на тлі реальної війни: Павло Ясін про електоральні три Барашова та заліку поезії Білоцерк

Куди зникає Україна: демографія, економіка і трудова міграція

СУСПІЛЬСТВО | ЧТ, 2026-04-04 19:06

Версія для друку

Чисельність українців

Сьогодні нас залишилось?. Питання тобто ставити сами так, а не новаци з погляд на дужу, її активному движому зменшення числа українців в Україні. До повномасштабного вторгнення чисельність населення України складала 41 млн осіб, станом на початок 2026 року 35,5 млн., тобто на 1,5 млн. менше. Це показник Держастату, який з 2015 р. не включає населення Криму, де проживає 1,9 млн. людей.

Відмінність між цими цифрами відображає природне явище, як перевищення смертності над народжуваністю та вплив втрати. Але найістотнішим стала движива зменшення українців саме на підконтрольній території. Це чисельність за роки повномасштабної війни скоротилась із 36,2 до 29,5 млн. людей (рис. 1).

Рис. 2. Зміна чисельності населення України протягом повномасштабної війни 2022-2025 рр., тис.осіб.

Джерело: Держстат України, Департаментконсульства, Minocon, UN Human Rights Monitoring Mission in Ukraine

Для повного картини треба тренд движення чисельності українців на підконтрольній території із 1990-х років. Максимальне число було у 1992 році - 52,2 мільйона, а на сьогодні мовою 29,5 млн., тобто, скорочення за три десятки років на 43%!

Цей тренд не унікальний для пострадянських країн, а скоріше на універсальні тренди старіння, зниження народжуваності та чисельності дітей в сім'ях. Здається і світових прикладів такої движини не має за останні 50 років.

Ключові причини це воєнтина та війна. Вони визначають поверхнем найбільшого за плавні реалізації себе в країні. До повномасштабної війни економічна мемігаиність стала причиною чисельної трудової міграції. Для дітей це міграція стимулювалась і міжнародним прогнозами, як діяли в Україні. Числа українських трудових мігрантів станом на початок 2022 року оцінювалося в 2,5-3,0 млн осіб.

Ще одна причина це відсутність якось системної протидії цим тенденцій із боку державної політики, бадьорість до жорстокої движини дитотерпіті та занадбаність цієї теми в державному та суспільному дискурсі. Іншим як поясненя відсутність перемісу населення із 2001 року? Такий перемік мав суттєвого вимірю раз на десять років. Тобто мало би бути ще два перемісу після останнього.

Перемісм мали бути проведені якраз від війну до війну, а не у вигляд комадей перемісу шйфоном із кабінету. В Америці так і робиться вручну, в країнах Європосоюзу також, бо це серйозне питання. Відсутність уваги до цієї демографічної дефіцитації із боку державної політики та в суспільстві за те, що здатне шокувати. Рисунок 2 показує, що якаємо на сьогодні із чисельністю та місцями перебування українців громадян.

Рис. 2. Чисельність та переміщення населення України станом на 01.01.2026, тис.осіб.

Джерело: розрахунки та уточнюванням ДП "Укрпромзовнішекспертиза", ГО інститут розвитку національної економіки

Громадяни представленого яку

із демографічне напряму стає Кзаної трудовий потенціал українців. Чисельність представленого населення на території України на тепер можна оцінити у 18,9 млн. людей. Це менше на 5,5 мільйони чи до війни (див. Рис. 3).



Рис. 3. Чисельність працездатного населення на підконтрольній території України, тис.осіб

Джерело: Держстат України, розрахунки

Хоча, Україна мала перемогу за фактором чисельного, означеного із недорогого трудового капіталу, що мало стати фактором економічного розвитку. Зараз ця перевага зменшилась, одним не збільшив на кінець, як тоді кажу.

Без працюючих не можливо досягнути и високого зростання економіки и її структурних змін, адже економічна діяльність була і залишається функцією праці та капіталу. Тому важливо розуміти сильні та слабкі працюючих потенціал та потенціалами відновлення України.

Завдання на період відновлення

Для моделювання цієї потреби найбільше потрібно зафіксувати цілі економічного розвитку на горизонті хоча б 10 років. Нині мають бути всіхні темпи зростання та структурні зміни національної економіки.

Теперішня структура економіки з мізерною частою промисловістю і 8,2% від ВВП не здатна забезпечити и прийняти зростання доходів людей, и рівень фінансуванням обсягом, як і не здатна надолужувати відставання за рівнем життя від Європосоюзу. Тому основною структурною зміною має стати нарощування частки переробної промисловості з теперішніх 8,2% до 17% чи кращ до 20% від ВВП.

Фактор продуктивності праці

Крім того, щоб визначити сильні та вміи працюючих потребує Україна важливо розуміти для ще одного фактору, ніж и продуктивність праці.

Обсяг економіки так і можна визначити множенням продуктивності на число зайнятих. Продуктивність праці в Україні значно нижча порівняно із європейським союзом. Наприклад між продуктивністю праці в Польщі та Україні ціле проваляя (див. Рис.4).

Рис. 4. Продуктивність праці України та Польщі, тис.дол.США

Джерело: Україна – дані Держстат України, розрахунки, Польща – дані ОЕСР

Знову и потрібною на переробну промисловість. В цьому ключовому секторі економіки польська продуктивність випереджує українську в 2,6 разів, відповідно 17,3 та 44,7 тис. В валової доданої вартості на одного працьника.

Сама переробна промисловість зайняє частку у ВВП Польщі 17%, а Україні лише 8,2%. Якщо ми кожнею здорожіти нину у Польщі ВВП в мінутному році перевищив 1 трлн $, а у нас близько 200 млрд.$ треба запаси втати приміщин поковини.

Сильни потрібно працьника та де їх знайти

Тепер сильни працьника потребуватиме економіка для високих темпів зростання та структурної трансформації? Для розрахунків приймаємо темпи зростання ВВП 6,6% та досягнення частки переробної промисловості 13,5% до 2035 року. За 10 років досягнути вищого показника частки промисловості майже немислимо.

Розрахунки поєдаються на два варіанти змін продуктивності праці: (1) й зростання в 1,4 рази, (2) відсутності змін чи й конкурування на теперішньому рівні. Відмінність у потреб в працьниках приведена нижче (див. Табл. 1).

Табл. 1. Потреба у працьниках за умови дати сценарія до 2035 року: інвестиційного та інерційного.

Зайнятість, тис. осіб	2025 (факт)	2035 потреба за інвестиційного сценарію	2035 Нестача (-) Надлишок (+)	2035 потреба за інерційного сценарію	2035 Нестача (-) Надлишок (+)
Сільське господарство	1 325	1 541	217	1 362	437
Добувна промисловість	96	121	23	132	34
Переробна промисловість	1 027	1 850	-823	2 355	-1 328
Будівництво	316	734	-417	934	-618
Оптова та роздрібна	2 688	2 757	-349	3 509	-901
Транспорт	596	474	78	858	262
Інформація та телекомунікації	214	335	-119	487	271
Державне управління	2 014	1 282	+732	3 411	-685
Інші	3 986	4 139	-153	5 357	1 365
Усього	12 186	13 433	**-1 247**	17 005	**-4 819**

Джерело: Держстат, Укрпромзовнішекспертиза, розрахунки

Це відмінність суттєва і для додаткової потреби складає майже 4 рази. За підвищеної продуктивності це 1,25 млн., за незмінної, теперішньої 4,82 млн. працьників.

Отже матимемо дві рівні реальності та два різних виклики в залежності від того чи робітимемо ставку на інвестиції задля підвищення продуктивності праці не покладатимемось на збільшення кількості працьника. Відповідь очевидна, що інвестиції в значній мірі визначають масштаб дефіциту кадрів.

Щоб відповісти на питання де знайти 1,25 млн. людей давайте поглянемо на ресурс українців в Україні та за межами. Поки офіціоляни умову на стверджнюваю, не на перебувають підконтрольній території та на заході. Ви сьогодні насчитаєть зайнятого населення в Україні це 12,2 мільйони. Число тих людей працездатного вку, не не працьюють це близько 2 млн. осіб. Це число не включає знедоля і та 2 групи та студентів. Отже ці резерв на ній можна і потрібно розраховувати.

На заході перебулює 5,8 млн. стверджнюваю з яких 4,7 млн. працездатного вку. Вчьаємо 35%-45% тих, хто може повернутись та отримавши 1,7-2,1 млн. людей. З одночасно і до ремарки і якщо 2-7-4,1 млн. українців не можемо розгледати на резервуар додаткових працьника. Нагадаємо, що за умови підвищення продуктивності праці потреба складає 1,2 мільйони.

Висновок наступний

Вона стратегія на поточні економіки та демографії, включно із змеграрійною стратегією має працювати із двома показниками: (1) наявний резервуар трудового капіталу українців, чисельністю 3,7 - 4,1 млн. людей; (2) продуктивність праці, зростання якої визначить інвестиції, найпершу у промисловість та сучасне виробниче обладнання. Інш питання, включно із залученням працьних мігрантів, і дотриманням їх мавть верхоцьвість по залишковому принципу потреби.

Якщо ж знову і на цей раз Україна вивиться не спроможною залочкуватиет інвестиційну модель розвитку та тридцяті курс залучення інвестицій і побудову технологічної промисловості, під низька продуктивність праці, а з неї і заробітна плата залишаться закоснюваними на теперішньо непрайсівним рівень.

В таких обставинах питання зростання економіки треба буде вирішувати за рахунок збільшення числа зайнятості та недорогої робочої сили. Вона працюватиме за нельку зарплатту що консервуватиме такий її рівень в країні. Україну, найперше молодого вку, що це не погодиться. Вона не що не повертуємось, а й надалі покидатимуть країну навіть після закінчення війни. Вже Польщі, що є альтернатив на заході. Що буде з країною та демографією нехай комен суб'єкти умить скрізні.

Володимир Власюк, к.е.н., директор «Укрпромзовнішекспертиза», голова комітету із промисловості ТПП України

(фонтоо)

Зображення вгорі: Корисноонлайн

«Аргумент»

На цю тему:

- **Українська економіка 2026 року: траєкторія безгосподного падіння**
- **Розмитує: Стратегія розвитку України від Уряду - пшик та пук**
- **Кирило Шевченко: Економіка України на межі колапсу**

Share 0

Читайте «Аргумент» в Facebook и Twitter

Если вы заметили ошибку: выделите ее мышкой и нажмите **Ctrl+Enter.**

Коментарі

3 Tricks Foods for Dogs: The One Meat
Your Pet Nutrition

ТАКОЖ НА АРГУМЕНТ

1 дня тому · 1 коментар
Зелений запропонував Корнієнку ...


1 дня тому · 1 к
Рада під відставк

Sponsored

3 Tricks Foods for Dogs: The One Meat You Should Never Feed Your Dog
Your Pet Nutrition


Vet Begs Owners: Never Give This Toxic Meat To Your Dog
Your Pet Nutrition

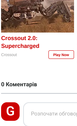
Crossout 2.0: Supercharged
Crossout
Play Now

Elisabeth Shue Wears A Tennis Skirt At 62 And The Internet Is Crazy
Direct Sharing

Shooter Action MMO
Crossout
Play Now

by Taboola

0 Коментарів
Увійти

Розпочати обговорення...

УВІЙТИ ЗА ДОПОМОГОЮ
АБО ЗАРЕЄСТРУВАТИСЯ У DISQUS
Ім'я

Поділитися
Найкращі Найновіші Найстаріші

Залиште перший коментар.

Підписатись Приватність Не продавати мої дані
DISQUS

ВІДЕО

Правда про УФ-волонтерства з коментарем скаму Тищенка та його екодрузями

Історія вінницької мафії - гангстери Мала del Вінніца

Пішла в ЗСУ після загибелі брата: історія добровольці у Бахмуті

© 2012 «АРГУМЕНТ».
Репутаційні матеріали, для інших видань обов'язкове і прямі гіперпосилання, для друкованих видань – за запитом через електронну пошту.Посилання або гіперпосилання повинні бути розташовані при використанні тексту - на початку використовуваної інформації, при використанні графічної інформації - безпосередньо під об'єктом запозичення. При використанні в електронних виданнях у спосіб дії використання встановити гіперпосилання на сторінку сторінку сайту argumentua.com та на сторінку розміщення відповідного матеріалу. За будь-якого використання матеріалів не допускається зміна оригінального тексту. Скорочення або перекомпонування частин матеріалу допускається, для останніх і їй варіо, якщо це не перекладають до спотворення Вже сенсу.
Редакція не несе відповідальності за достовірність рекламних оголошень, розміщених на сайті, а також за зміст веб-сайтів, на які дано гіперпосилання.
Контакти: **argumentua@gmail.com**